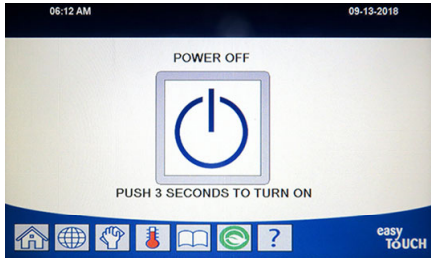



Thao tác Cơ bản M4000



ON (BẬT) hay OFF (TẮT) Bếp chiên

Nhấn vào và giữ nút để bật bếp chiên. Nhấn nút để tắt bếp chiên. Chọn nút bên ngăn chiên mong muốn của thùng chiên nhiều ngăn.



Thay đổi Món ăn

Nhấn vào BIỂU TƯỢNG món ăn cùng với giỏ chiên để thay đổi món ăn. Sau đó nhấn vào biểu tượng món ăn mới.





Bắt đầu một Chu trình nấu ăn

Nhấn vào nút START (BẮT ĐẦU) bên dưới món ăn mong muốn.




Hủy một Chu trình nấu ăn

Nhấn vào nút "X" MÀU ĐỎ bên cạnh món ăn mong muốn trong vòng 30 giây nấu ăn đầu tiên.




Tắt Cảnh báo Nhiệm vụ và Rung

Nhấn vào nút bên dưới màn hình đang hoạt động.



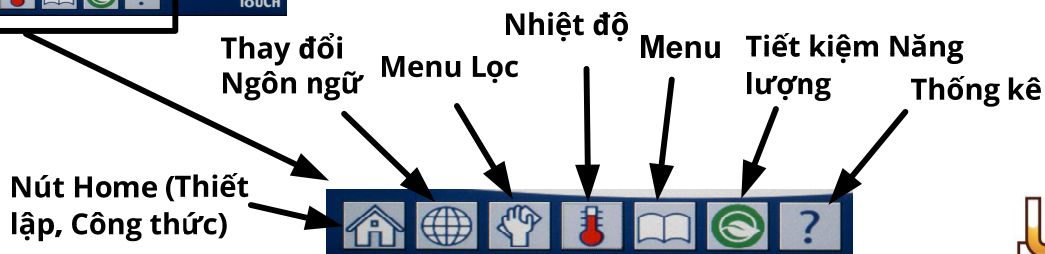
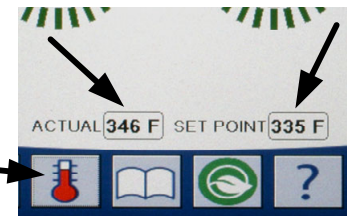
Hủy (REMOVE (TẮT)) cảnh báo khi Nấu ăn xong

Nhấn vào nút bên dưới màn hình đang hoạt động.



Kiểm tra Nhiệt độ và Thiết lập

Nhấn vào nút nhiệt độ. Hiện thị nhiệt độ thực tế và thiết lập.



Nấu ăn với M4000

- 1** Một món ăn được hiển thị trên màn hình. Để chọn một món khác, nhấn vào biểu tượng món ăn và chọn món ăn khác.




- 2** Nhấn vào nút START (BẮT ĐẦU) bên dưới món ăn để bắt đầu chu trình nấu ăn.

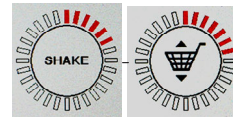
- 3** Màn hình thay đổi sang COOKING (NẤU ĂN) với thời gian nấu ăn còn lại.



- 4** Biểu tượng SHAKE (LẮC) luân phiên với giỏ chiên hiển thị khi đến thời gian lắc giỏ chiên.



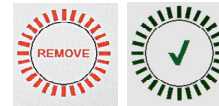
- 5** Nhấn vào nút SHAKE/BASKET (LẮC/GIỎ CHIÊN) để tắt cảnh báo.



- 6** Biểu tượng REMOVE (TẮT) luân phiên với HOÀN THÀNH hiển thị khi chu trình nấu ăn hoàn thành.



- 7** Nhấn vào nút REMOVE (TẮT)/HOÀN THÀNH để hủy cảnh báo.



- 8** QUALITY TIMER (ĐỒNG HỒ ĐẾM NGƯỢC) hiển thị bên dưới nút START (BẮT ĐẦU) do đồng hồ theo dõi chất lượng đếm ngược.



- 9** Nhấn vào nút START (BẮT ĐẦU) bây giờ sẽ bắt đầu một chu trình nấu ăn và tắt đồng hồ theo dõi chất lượng đếm ngược.



- 10** HOLD EXPIRED (HẾT GIỜ) luân phiên với HOÀN THÀNH được hiển thị khi thời gian nấu ăn tiêu chuẩn đã hết.



- 11** Nhấn vào nút HOLD EXPIRED (HẾT GIỜ)/HOÀN THÀNH để khôi phục màn hình sang món ăn được lựa chọn hiện tại và bếp sẵn sàng để nấu ăn.

